

คู่มือการฝึกซ้อม
พิธีประสาทปริญญาบัตร
Graduate Commencement Handbook

วิทยาลัยนานาชาติเซนต์เทเรซา

คำนำ

วิทยาลัยนานาชาติเซนต์เทเรซาได้จัดทำคู่มือพิธีประสาทปริญญาบัตรขึ้น เพื่อให้บัณฑิตผู้สำเร็จการศึกษาได้รับทราบกำหนดการ ขั้นตอน ระเบียบการ และข้อปฏิบัติตนในการเข้ารับปริญญาบัตร ขอให้บัณฑิตทุกท่านศึกษาและปฏิบัติตามขั้นตอนต่าง ๆ ตามที่วิทยาลัยกำหนดไว้ คณะกรรมการหวังเป็นอย่างยิ่งว่าพิธีการในครั้งนี้ จะมีความสวยงามเรียบร้อยเป็นที่ประทับใจแก่บัณฑิต และผู้ปกครอง ในวาระอันสำคัญในครั้งนี้ โอกาสนี้ขอแสดงความยินดีกับความสำเร็จของบัณฑิต และขออวยพรให้บัณฑิตทุกท่านประสบความสำเร็จในชีวิตและหน้าที่การงานตลอดไป

คณะกรรมการฝ่ายพิธีการและฝึกซ้อม

สารบัญ

	หน้า
ข้อปฏิบัติในพิธีประสาทปริญญาบัตร	3
การแต่งกายของผู้สำเร็จการศึกษา	4
การแสดงความเคารพ	10
รูปแบบการรับปริญญาบัตร	11
การเดินทางประจำที่นั่ง การลุกจากที่นั่ง การเดินเข้ารับปริญญาบัตร	13
กำหนดการฝึกซ้อมพิธีประสาทปริญญาบัตร	16
การรายงานตัวพิธีประสาทปริญญาบัตร	17
กำหนดการพิธีประสาทปริญญาบัตร	18
ขั้นตอนการเข้ารับปริญญาบัตร	19
การเตรียมตัวในการเข้ารับปริญญาบัตร	21
ข้อปฏิบัติเกี่ยวกับการถ่ายภาพบัณฑิต และมหาบัณฑิต	22
ภาคผนวก	
- คำปฏิญาณตน	24
- เพลงประจำวิทยาลัย	25
- การจัดขบวนบัณฑิต	26
- การจัดขบวนเกียรติยศ	27
- แนวปฏิบัติการเว้นระยะห่างทางสังคม (Social Distancing)	29
- แผนผังการจราจร/ที่จอดรถ	30

1. ข้อปฏิบัติในพิธีประสาทปริญญาบัตร

1.1 การเข้ารับปริญญาบัตร

เพื่อให้พิธีประสาทปริญญาบัตรเป็นไปด้วยความรวดเร็ว เรียบร้อย ถูกต้องและสวยงาม ก่อนเข้ารับปริญญาบัตรเข้ารับผู้สำเร็จการศึกษาควรเตรียมตัวล่วงหน้า ดังนี้

1.1.1 อ่านคู่มือเล่มนี้ให้เข้าใจและปฏิบัติตามระเบียบและประกาศต่างๆ โดยเคร่งครัด

1.1.2 เมื่อเข้าใจการปฏิบัติตนในแต่ละขั้นตอนแล้ว ควรฝึกซ้อมด้วยตนเองโดยเฉพาะการแสดงความการรับปริญญา การเชิญปริญญาบัตร การเข้านั่งประจำที่ ฯลฯ

1.2 การฝึกซ้อม

ผู้เข้ารับปริญญาบัตรจะต้องเข้ารับการฝึกซ้อมย่อย และฝึกซ้อมใหญ่ตามวัน เวลา และสถานที่ตามประกาศของวิทยาลัย จึงจะมีสิทธิ์เข้ารับปริญญาบัตร ยกเว้นกรณีมีเหตุสุดวิสัยให้บัณฑิต ยื่นคำร้องต่อคณบดีคณะวิชาที่นักศึกษาสำเร็จการศึกษาหรือประธานอนุกรรมการฝ่ายฝึกซ้อมและพิธีการ เพื่อขอฝึกซ้อมย่อยในวันอื่นตามที่คณะกรรมการฝึกซ้อมกำหนด

1.3 ข้อกำหนดสำหรับการฝึกซ้อมและการเข้ารับปริญญาบัตร

1.3.1 ผู้ที่ไม่เข้ารับการฝึกซ้อมย่อย จะไม่ได้รับอนุญาตให้ฝึกซ้อมใหญ่

1.3.2 ผู้เข้ารับปริญญาบัตรทุกคนจะต้องปฏิบัติตามประกาศสถาบันเรื่อง การแต่งกาย ทรงผม รองเท้าและอื่นๆ ให้ถูกต้องตามประกาศของวิทยาลัย

1.3.3 ผู้เข้ารับปริญญาบัตรที่มีโรคประจำตัวหรือมีปัญหาด้านสุขภาพที่จำเป็นต้องได้รับการดูแลอย่างใกล้ชิดให้แจ้งเจ้าหน้าที่ลงทะเบียนในวันฝึกซ้อมย่อยและเขียนคำร้อง เพื่อวิทยาลัยจะได้จัดที่นั่งและดูแลอย่างใกล้ชิดต่อไป

1.3.4 บัณฑิตที่ไม่แจ้งความจำนงเข้ารับปริญญาบัตร ตามวันเวลาที่วิทยาลัยกำหนดให้วิทยาลัยนานาชาติเซนต์เทเรซาถือว่า “ท่านสละสิทธิ์” ในการเข้าร่วมพิธี

1.3.5 บัณฑิตท่านใดที่ไม่สามารถเข้ารับปริญญาบัตร ในพิธีประสาทปริญญาบัตรที่กำหนดไว้ โปรดติดต่อด้วยตนเองเพื่อขอรับปริญญาบัตรได้ที่สำนักงานทะเบียน หลังวันพิธีประสาทปริญญาบัตร 2 สัปดาห์เป็นต้นไป

2. การแต่งกายของบัณฑิต

บัณฑิตต้องแต่งกายตามข้อบังคับที่ระบุไว้นี้ คือ

2.1 บัณฑิตชาย

2.1.1 บัณฑิตชายทั่วไป ทุกระดับ

- 1) เสื้อ ให้ใส่เสื้อสวมเสื้อเชิ้ตแขนยาวสีขาว ผูกเนคไทของวิทยาลัย
- 2) กางเกง ทรงกางเกงสแลคสีดำไม่มีลวดลาย ไม่รัดรูป ผ้าชนิดเดียวกับเสื้อ ขาวยาวถึงหลังเท้า ไม่พับปลายขา
- 3) เข็มขัด หนังสีดำ หัวเข็มขัดเป็นโลหะมีเครื่องหมายวิทยาลัย
- 4) รองเท้า สวมถุงเท้าสีดำและรองเท้านักเรียนสีน้ำตาล ไม่มีลวดลาย ไม่ติดโลหะ (ควรสวมรองเท้าคู่นี้ในวันพิธีประสาทปริญญาบัตรในการฝึกซ้อม เพื่อให้เกิดความเคยชินและคล่องตัว)
- 5) ผม ทรงสุภาพ ไม่ยาวเกินต้นคอ ไม่รุ่มร่าม ไม่ปิดหน้าด้านซ้าย (กล้องถ่ายภาพบนเวทีจะอยู่ด้านซ้ายมือ)

ห้ามทำสีผมที่ไม่ใช่สีดำ/น้ำตาลดำธรรมชาติ และห้ามฉีดสเปรย์ หรือทำไฮไลท์สีที่ผม

2.2 บัณฑิตหญิง

2.2.1 บัณฑิตหญิง ระดับปริญญาตรี

- 1) เสื้อ ให้ใช้ชุดนักศึกษาเครื่องแบบสถาบัน ติดเครื่องหมายวิทยาลัยที่อกเสื้อด้านซ้าย กัดกระดุมที่คอเสื้อ
- 2) กระโปรง ทรงตรงสีดำ สีกรมท่า หรือสีน้ำเงินเท่านั้น แบบสุภาพไม่มีลวดลาย ไม่อัดพลีท มีความยาวคลุมเข่า **หรือไม่ควรให้ยาวเกินชายศรย**
- 3) เข็มขัด หนังสีดำ หัวเข็มขัดเป็นโลหะมีเครื่องหมายวิทยาลัย
- 4) รองเท้า สวมรองเท้านักเรียนหรือหุ้มส้นแบบคัทชู สีน้ำตาล (เท่านั้น) แบบเรียบปิดปลายเท้า ไม่มีเครื่องประดับและไม่มีลวดลาย ความสูงพอประมาณ ไม่ควรใช้ส้นสูงหรือแหลมเกินไป (ควรสวมรองเท้าคู่นี้ในวันพิธีประสาทปริญญาบัตรในการฝึกซ้อมเพื่อให้เกิดความเคยชินและคล่องตัว)
- 5) ถูกรอง ใช้ถูกรองยาวสีเนื้อ ไม่มีลวดลาย
- 6) ผม จัดแต่งทรงสุภาพ ไม่รุ่มร่าม ไม่ปิดหน้าด้านซ้าย (กล้องถ่ายภาพบนเวทีจะอยู่ด้านซ้ายมือ)

ห้ามทำสีผมที่ไม่ใช่สีดำ/น้ำตาลดำธรรมชาติและห้ามฉีดสเปรย์หรือ ทำไฮไลท์สีที่ผม ไม่มีเครื่องประดับทุกชนิดที่ผม แต่ถ้าหากจำเป็น ต้องใช้ที่รัดผม หนีบผม ให้ใช้สีดำเรียบเท่านั้น สำหรับการแต่งกายของบัณฑิตหญิงมุสลิม ให้ใช้สีผ้าคลุมศีรษะสีดำ สีกรมท่าหรือสีน้ำเงิน



ภาพที่ 1 การแต่งกายบัณฑิตชาย - หญิง และมหาดบัณฑิตที่ไม่ใช่ข้าราชการ

2.3 บัณฑิตชาย-หญิงทุกระดับที่เป็นข้าราชการ-รัฐวิสาหกิจซึ่งลาศึกษาต่อ

ให้แต่งชุดปกติขาวได้โดยติดเครื่องหมายประจำกระทรวง ที่สังกัดพร้อมแถบยศ แถบเครื่องราชอิสริยาภรณ์ตามฐานะที่ได้รับ สำหรับผมและรองเท้าเช่นเดียวกับข้อ 2.1 และข้อ 2.2



ภาพที่ 2 การแต่งกายข้าราชการ พนักงานรัฐวิสาหกิจ

2.4 การแต่งกายของบัณฑิตที่มียศทหาร และตำรวจ รวมถึงคว่าที่ร้อยตรีขึ้นไป

ให้แต่งกายตามระเบียบว่าด้วยเครื่องแต่งกายของกระทรวงกลาโหม และสำนักงานตำรวจแห่งชาติ อันประกอบด้วย กระเป๋ิ สายโยงกระเป๋ิ ถุงมือ และประดับเครื่องราชอิสริยาภรณ์และเหรียญตราให้ถูกต้องครบถ้วน ในวันซ้อมย่อยและวันซ้อมใหญ่ให้นำกระเป๋ิมาด้วย

2.5 การสวมครุยวิทยฐานะ

2.5.1 สวมครุยวิทยฐานะทับเครื่องแบบในข้อ 2.3 หรือ 2.4

2.5.2 คล้อง Hood ที่มีแถบสีประจำคณะ

2.5.3 ติดเข็มวิทยฐานะไว้ตรงกลางปลายแหลมด้านหน้าของ Hood

2.5.4 บัณฑิตชายให้ถือประคองหมวกด้วยมือซ้ายตลอดเวลาที่อยู่ในพิธีและสวมหมวกเมื่อกลับเข้าที่นั่ง หลังจากรับประสาทปริญญาบัตรแล้ว โดยให้พุ่มหมวกอยู่ด้านขวา

2.5.5 บัณฑิตหญิงให้สวมหมวกตลอดเวลาที่อยู่ในพิธีโดยให้พุ่มหมวกอยู่ด้านขวา

2.5.6 เมื่อบัณฑิตรับปริญญาบัตรและปฏิญาณตนแล้ว จึงปัดพุ่มจากด้านขวาไปด้านซ้าย

2.5.7 สำหรับบัณฑิตชาย ควรให้ชายครุยสูงจากพื้น 1 ฟุต พอดีเมื่อยืนตรง สำหรับบัณฑิตหญิง ควรให้ชายครุยอยู่ในระดับเดียวกับชายกระโปรง หรือ ยาวกว่าพองาม ในระหว่างพิธีประสาทปริญญาบัตร ให้ผู้เข้ารับปริญญาบัตรสวมครุยวิทยฐานะตามแบบและสีตามที่วิทยาลัยกำหนด ไม่ติดดอกไม้ เครื่องประดับใด ๆ บนเสื้อครุยตลอดพิธี

2.5.8 วิทยาลัยได้กำหนดแถบสีของ Hood ประจำคณะวิชา ดังนี้

- | | |
|--------------------------------|----------|
| - คณะมนุษยศาสตร์และสังคมศาสตร์ | สีส้ม |
| - คณะบริหารธุรกิจ | สีฟ้า |
| - คณะพยาบาลศาสตร์ | สีขาว |
| - คณะสาธารณสุขศาสตร์ | สีเหลือง |
| - คณะศึกษาศาสตร์ | สีชมพู |

ครุยวิทยฐานะของวิทยาลัยนานาชาติเซนต์เทเรซา



คณะมนุษยศาสตร์และสังคมศาสตร์



คณะบริหารธุรกิจ



คณะพยาบาลศาสตร์



คณะสาธารณสุขศาสตร์



คณะศึกษาศาสตร์

2.6 ข้อปฏิบัติในการเข้าพิธีประสาทปริญญาบัตร

- 2.6.1 บัณฑิตทุกคนจะต้องมีความตรงต่อเวลาอย่างเคร่งครัด
- 2.6.2 ห้ามนำกระเป๋า ถุง อุปกรณ์สื่อสาร อุปกรณ์อิเล็กทรอนิกส์ทุกชนิดเข้าหอประชุม
- 2.6.3 ห้ามสวมแว่นตาทึบที่มีเลนส์สีเข้ม
- 2.6.4 ห้ามสวมนาฬิกาที่ข้อมือขวา และห้ามใส่เครื่องประดับทุกชนิด
- 2.6.5 ห้ามไว้เล็บยาวและทาสีเล็บ
- 2.6.6 ห้ามพูดคุย หรือลุกขึ้นเดินเข้าห้องน้ำระหว่างขณะอยู่ในหอประชุม
- 2.6.7 ให้นำบัตรร่วมนั่งระหว่างพิธี ห้ามนั่งไขว่ห้าง
- 2.6.8 สวมหน้ากากอนามัยสีขาว (แบบ KF94) ตลอดการเข้าร่วมพิธีการ

3. การแสดงความเคารพ

3.1 การแสดงความเคารพของบัณฑิตชาย โดยการโค้งคำนับ

หยุดนิ่งยืนตรงเท้าชิดกัน ใช้ส่วนบนของร่างกายตั้งแต่เอวโค้งไปข้างหน้าประมาณ 45 องศา มือแนบชิดลำตัว โดยไม่เกร็งแขน ค้อมศีรษะเล็กน้อย (ไม่ผงกศีรษะ) สายตามองปลายเท้า แล้วจึงคืนลำตัวให้ตั้งตรงตามเดิม ให้ทำด้วยจังหวะนิ่มนวล ไม่ช้าหรือเร็วเกินไป



ภาพที่ 3 การแสดงความเคารพโดยการโค้งคำนับ

3.2 การแสดงความเคารพของบัณฑิตหญิง โดยการถอนสายบัว

หยุดนิ่งยืนตรง ชักเท้าข้างหนึ่งไปข้างหลัง พร้อมกับ ก้มย่อตัวลงศีรษะตรง (ชักเท้าให้ชักเท้าซ้ายไปทางด้านหลังของเท้าขวา) หรือชักเท้าขวาไปทางด้านหลังของเท้าซ้ายตามความถนัดปล่อยมือทั้งสองแนบชิดกับลำตัวด้านข้างโดยไม่เกร็งแขนและน่องขาหน้า ร่างกายส่วนบนจะตรง ศีรษะตรง ใช้เท้าหน้าที่ยืนอยู่ดันตัวขึ้นตรง พร้อมดึงเท้ากลับมายืนเสมอกัน



ภาพที่ 4 การแสดงความเคารพโดยการถอนสายบัว

4. รูปแบบการรับปริญญาบัตร เมื่อถึงตำแหน่งต่อหน้าประธาน

4.1 ยืนตรง มือขวาเหยียดเกือบตรงในระดับหน้าอก นิ้วทั้ง 4 เรียงชิดติดกัน นิ้วหัวแม่มือห่างออกเล็กน้อย ซ้อมมือจับกึ่งกลางของปริญญาบัตร




ภาพที่ 5 การรับปริญญาบัตร

4.2 ชักมือกลับนำปริญญาเข้าแนบอกด้านขวา โดยตราวิทยาลัยจะอยู่ด้านหน้า และหัวแม่มืออยู่ด้านบนของปกปริญญาบัตร เมื่อรับเรียบร้อยแล้วให้ชักเท้าขวากลับมาทางด้านหลัง 45 องศา (ขวา-ซ้าย-ขวา) แล้วหันขวาเดินลงจากเวที



ภาพที่ 6 การถือปริญญาบัตร

4.3 การถือปริญญาบัตร ให้แนบอกด้านขวาในลักษณะถนัดมือ ห้ามลดต่ำลงในขณะเดินกลับที่นั่ง ปริญญาบัตรแนบอกด้านขวา ตราวิทยาลัยบนปกปริญญาบัตรจะอยู่ด้านหน้า มือที่ถือปริญญาบัตรจะอยู่ด้านหน้า และมีเฉพาะหัวแม่มือเท่านั้นที่อยู่ด้านบนของปกปริญญาบัตร นิ้วที่เหลืออยู่ด้านหลังปกปริญญาบัตร และถือในลักษณะที่ไม่เกร็ง เดินไม่แกว่งแขน ห้ามลดปริญญาบัตรลงต่ำกว่าระดับอก มือซ้ายแนบลำตัว (ไม่ต้องเกร็ง) ระหว่างที่เดินให้สำรวจจนถึงที่นั่ง โดยตั้งปริญญาบัตรไว้ที่หน้าตัก

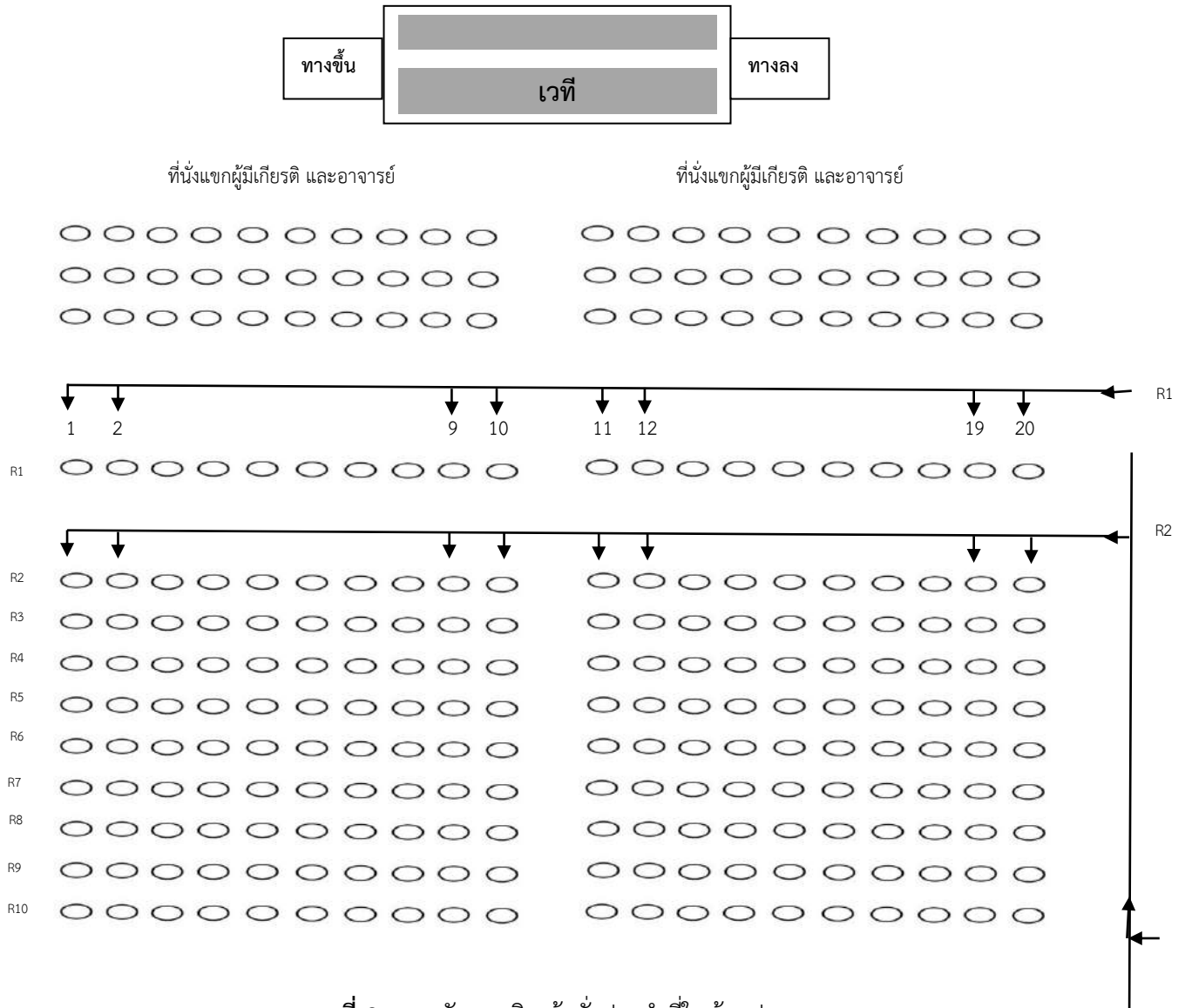


ภาพที่ 7 การถือปริญญาบัตร

5. การเดินเข้าประจำที่นั่ง การลุกจากที่นั่ง การเดินเข้ารับปริญญาบัตร

1. การเดินเข้าประจำที่นั่ง

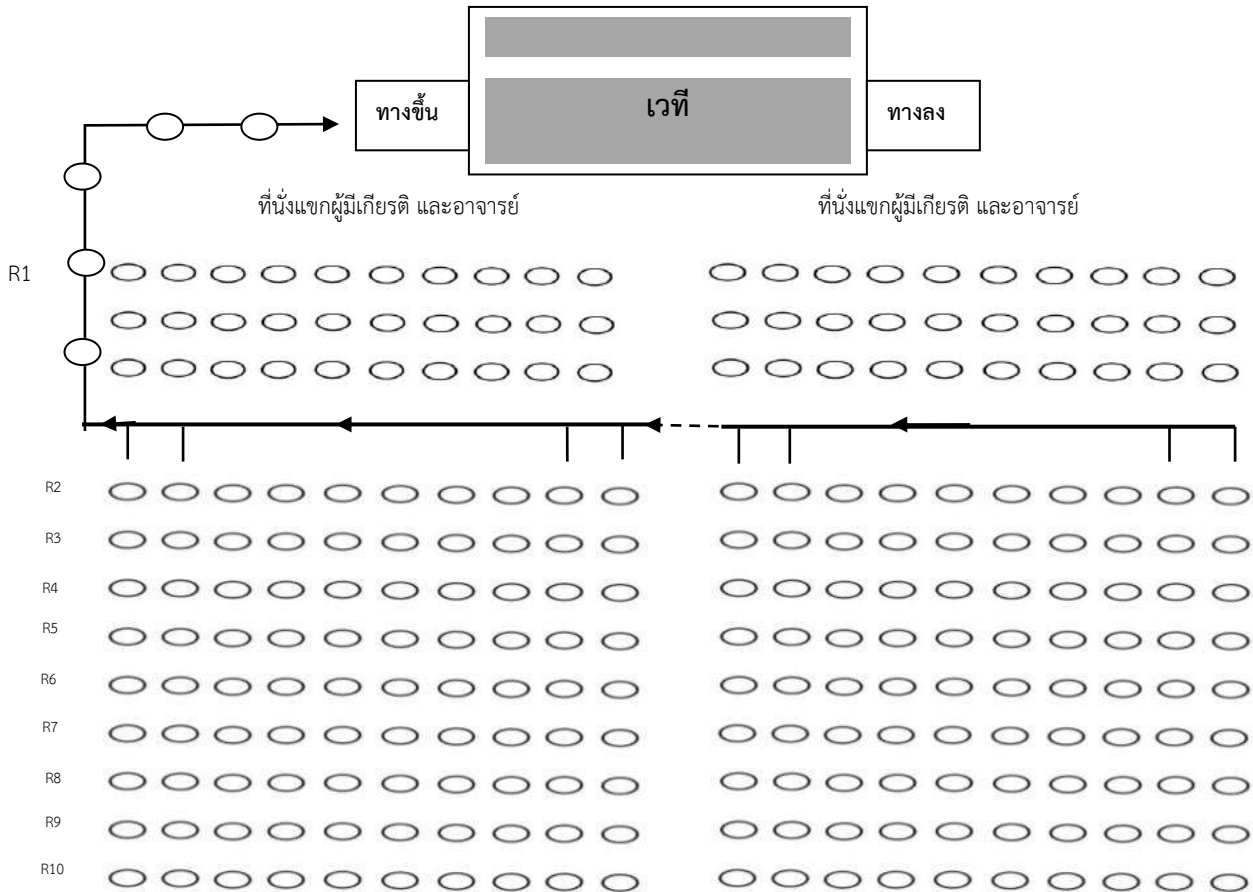
อาจารย์ผู้คุมแถวเดินนำบัณฑิตเข้าห้องประชุม โดยเดินเป็นคู่ (หมายเลข 1 กับหมายเลข 2) เมื่อบัณฑิตคนแรกของแต่ละแถวถึงแถวที่นั่งของตนเองให้เดินเลียวย้าย และนั่งประจำที่เก้าอี้ตามลำดับหมายเลข ห้ามสับเปลี่ยนตำแหน่งที่นั่งโดยเด็ดขาด อาจารย์ผู้คุมแถวตรวจรายชื่อและลำดับตามแถวที่นั่งอีกครั้งในขณะที่นั่งหากมีปัญหาฉุกเฉินใดๆให้แจ้งอาจารย์ผู้คุมแถวทันที



ภาพที่ 8 แผนผังการเดินเข้านั่งประจำที่นั่งในห้องประชุม

2. การลุกจากที่นั่ง และการเดินเข้ารับปริญญาบัตร

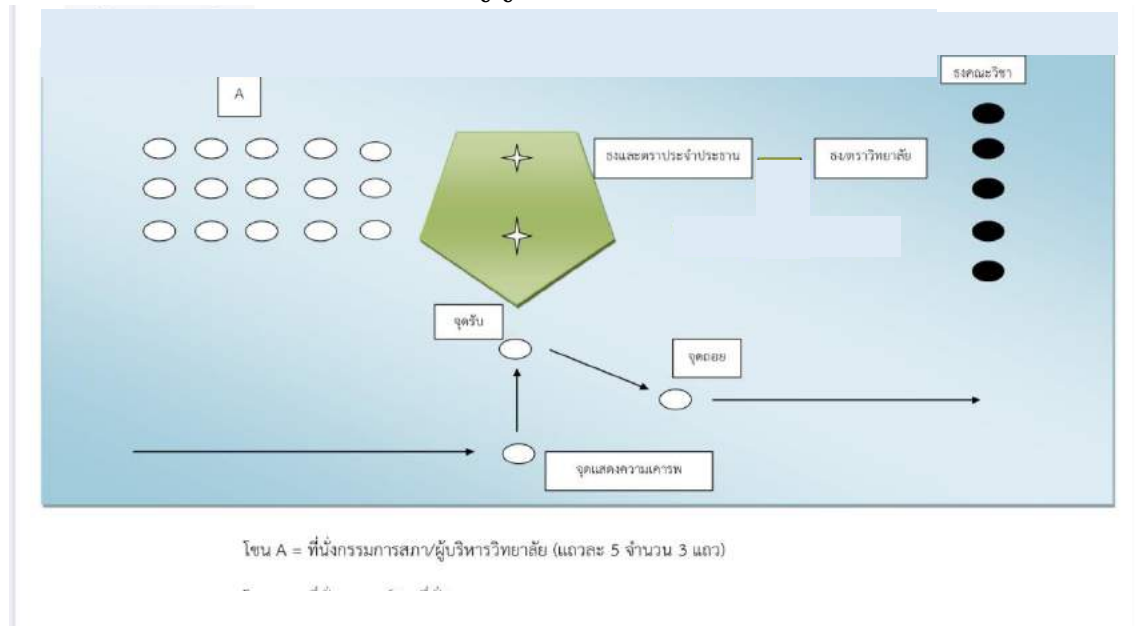
เมื่ออาจารย์ผู้ควบคุมแถวให้สัญญาณ บัณฑิตประจำแถวที่ 1(แถวซ้ายมือและขวามือ) ลุกขึ้น แสดงความเคารพต่อประธานพิธี (โดยการโค้งคำนับ) โดยพร้อมเพรียงกัน บัณฑิตซ้ายหันทุกคนแล้วเดิน ออกจากซ้ายเป็นแถวตามลำดับเพื่อขึ้นรับปริญญาบัตร หลังรับปริญญาบัตรเรียบร้อยแล้ว ถือปริญญาบัตร แบนลำตัวด้านหน้าเดินกลับที่นั่งเดิมเป็นแถวตามลำดับ เมื่อถึงที่นั่งให้โค้งคำนับ 1 ครั้ง แล้วนั่งลงประจำที่



ภาพที่ 9 แผนผังการลุกเดินจากที่นั่ง และการเข้ารับปริญญาบัตร

3. การเดินเข้ารับปริญญาบัตรบนเวที

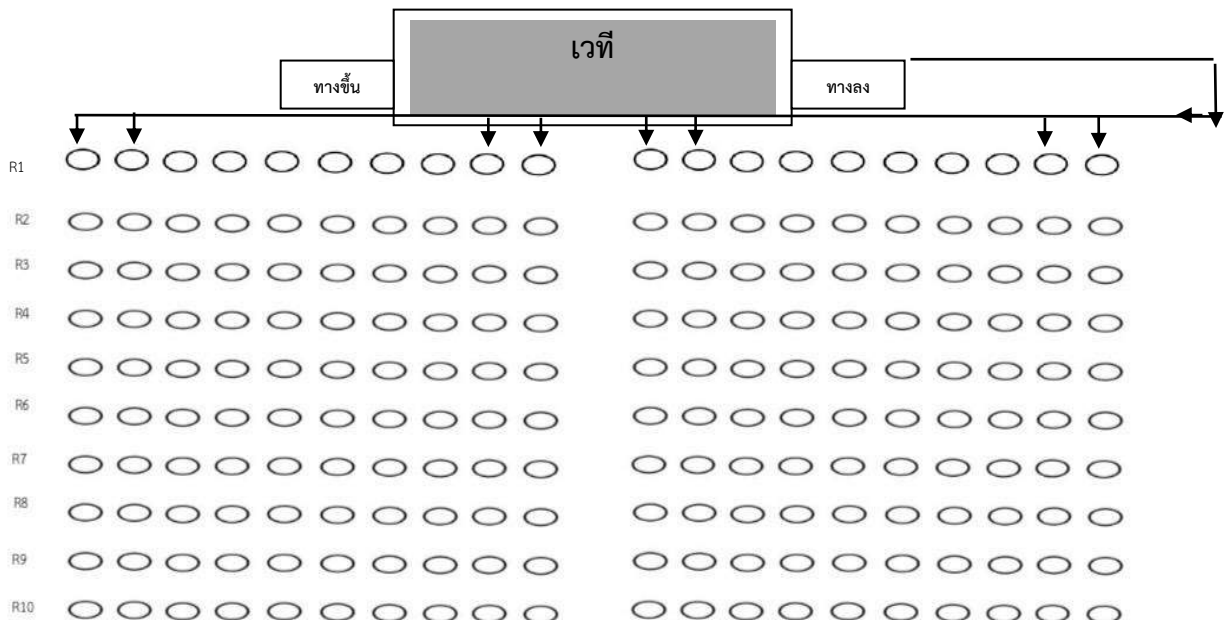
เมื่อถึงจุดหน้าประธานให้ทำความเคารพ (บัณฑิตชายโค้งคำนับ บัณฑิตหญิงถอนสายบัว) ให้ก้าวเดินหน้า 2 ก้าว ก้าวที่ 3 เท้าชิด เข้ารับปริญญาบัตร ถอยหลังเฉียง 3 ก้าว ขวามหันเดินลงเวที



ภาพที่ 10 แผนผังการเดินทางบนเวที

4. การเดินกลับประจำที่ หลังรับปริญญาบัตร

ถือปริญญาบัตรแนบลำตัวด้านหน้า เดินกลับเข้าประจำที่นั่ง โดยเดินลงบันไดทางลงเล็กน้อยขวากลับเข้าที่นั่งเดิมเรียงตามลำดับ เมื่อถึงที่นั่งให้โค้งคำนับทำความเคารพประธาน แล้วนั่งประจำที่



ภาพที่ 11 แผนผังการเดินทางกลับประจำที่ หลังรับปริญญาบัตร

6. กำหนดการฝึกซ้อมพิธีประสาทปริญญาบัตร

กำหนดการฝึกซ้อม
พิธีประสาทปริญญาบัตร ประจำปีการศึกษา 2563-2564
วันจันทร์ที่ 21 พฤศจิกายน 2565

การฝึกซ้อมย่อย (แยกคณะ)

ให้บัณฑิตทุกคนรายงานตัวตามรายชื่อที่สำเร็จการศึกษา โดยแสดงบัตรประชาชนหรือบัตรนักศึกษาแยกตามคณะ

6.1 การซ้อมย่อย แยกซ้อมตามคณะวิชา เวลา 08.00 – 12.00 น.

- 08.00 – 08.30 น. ลงทะเบียน ณ ตึกอำนวยการ ชั้น 1
- 08.30 – 09.00 น. รับชุดครุยได้ที่อาคาร Joseph Marie (Room 103)
- 09.00 – 12.00 น. ฝึกซ้อมย่อยของแต่ละคณะ
 - คณะมนุษยศาสตร์และสังคมศาสตร์ อาคาร St.Mary (Room 107)
 - คณะบริหารธุรกิจ (หอประชุม St.Mary)
 - คณะพยาบาลศาสตร์ (หอประชุม Joseph Marie)
 - คณะสาธารณสุขศาสตร์ อาคาร St.Mary (Room 201)
 - คณะศึกษาศาสตร์ อาคาร St.Mary (Room 106)

หมายเหตุ คณะวิชาถ่ายรูปรวมหมู่ช่วงเวลา 09.00 – 12.00 น. ตามลำดับ ดังนี้

- 09.00 น. คณะมนุษยศาสตร์และสังคมศาสตร์
- 09.30 น. คณะบริหารธุรกิจ
- 10.00 น. คณะพยาบาลศาสตร์
- 10.30 น. คณะสาธารณสุขศาสตร์
- 11.00 น. คณะศึกษาศาสตร์

6.2 การซ้อมใหญ่ (ซ้อมย่อยรวมคณะและซ้อมใหญ่) เวลา 13.00 – 17.00 น.

- 13.00 น. เรียกกรมบัณฑิต ณ สนามหลังตึกอำนวยการ
- 13.30 น. บัณฑิตเดินขบวนเข้าห้องประชุม St.Mary
- 14.00 น. ฝึกซ้อมย่อยรวมทุกคณะ
- 15.30 น. ซ้อมใหญ่เสมือนจริง
- 17.00 น. จบพิธีการฝึกซ้อม / นัดหมายบัณฑิต

6.3 ระเบียบการเข้าฝึกซ้อม

6.3.1 หากไม่เข้ารับการฝึกซ้อมตามวันและเวลาที่กำหนดจะไม่มีสิทธิ์เข้ารับปริญญาบัตร

6.3.2 การแต่งกายในวันซ้อมย่อยและซ้อมใหญ่

- (1) บัณฑิตปริญญาตรี แต่งกายชุดนักศึกษา
- (2) มหาบัณฑิต แต่งกายสุภาพ

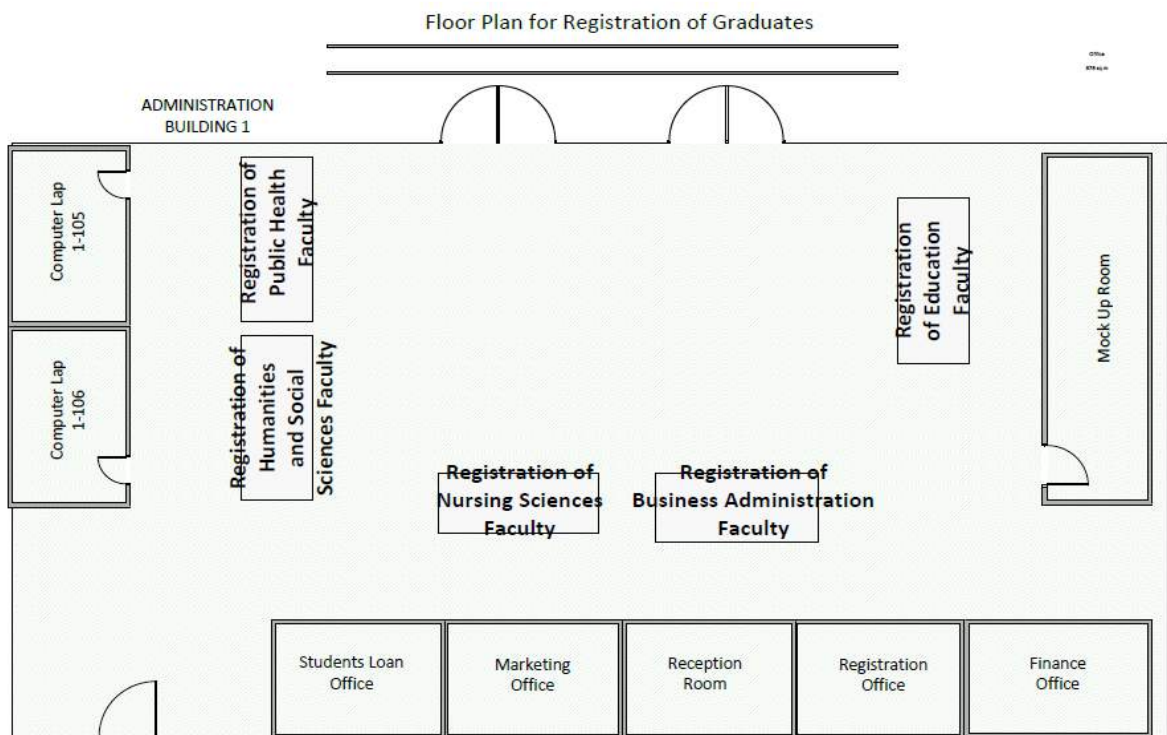
7. การรายงานตัวพิธีประสาทปริญญาบัตร

บัณฑิตต้องรายงานตัวตามตารางกำหนดการ โดยต้องแสดงบัตรประชาชนหรือบัตรประจำตัวนักศึกษาผู้ที่ไม่มารายงานตัวตามที่กำหนดไว้จะไม่ได้รับอนุญาตให้เข้ารับปริญญาบัตร

สำหรับบัณฑิตที่มีโรคประจำตัว หรือมีปัญหาสุขภาพที่จำเป็นต้องได้รับการดูแลอย่างใกล้ชิดระหว่างการเข้ารับปริญญาบัตร ให้แจ้งต่ออาจารย์ผู้คุมแถวทราบตั้งแต่วันฝึกซ้อมใหญ่เพื่อเตรียมการต่อไป

สถานที่รายงานตัวในวันพิธีประสาทปริญญาบัตร

บัณฑิตต้องลงทะเบียนรายงานตัวตามคณะและลำดับหมายเลขที่ลงทะเบียน ตามจุดลงทะเบียนที่วิทยาลัยกำหนด



ภาพที่ 12 แผนผังจุดลงทะเบียนสำหรับบัณฑิต ณ ตึกอำนวยการ

8. กำหนดการพิธีประสาทปริญญาบัตร

กำหนดการพิธีประสาทปริญญาบัตร
ณ หอประชุมเซนต์แมรี วิทยาลัยนานาชาติเซนต์เทเรซา
วันพุธที่ 23 พฤศจิกายน 2565

- 07.00 น. บัณฑิตรายงานตัว
- 08.00 น. ถ่ายภาพหมู่ผู้บริหารวิทยาลัย และคณาจารย์
- 08.30 น. ขบวนบัณฑิตเข้าหอประชุม
ประธานในพิธีถึงวิทยาลัยฯ
- 09.00 น. ขบวนเกียรติยศเข้าหอประชุม
- 09.30 น. ประธานในพิธี พระคาร์ดินัลฟรังซิสเซเวียร์ เกรียงศักดิ์ โกวิทวาณิช ถึงหอประชุม
- อธิการบดี ดร. ปิยะดา วรรณนะสาร
กล่าวรายงานกิจการของวิทยาลัยนานาชาติเซนต์เทเรซา
 - ประธานในพิธีประสาทปริญญาบัตรแก่บัณฑิต
 - ผู้สำเร็จการศึกษาระดับมหาบัณฑิต
 - ผู้สำเร็จการศึกษาระดับบัณฑิต
 - คณะมนุษยศาสตร์และสังคมศาสตร์
 - คณะบริหารธุรกิจ
 - คณะพยาบาลศาสตร์
 - คณะสาธารณสุขศาสตร์
 - คณะศึกษาศาสตร์
 - ประธานในพิธีกล่าวให้โอวาท
 - ผู้แทนบัณฑิตนำบัณฑิตกล่าวคำปฏิญาณตน
 - นายกสภาวิทยาลัย กล่าวแสดงความยินดีกับบัณฑิต
 - อุปนายกสภาวิทยาลัย กล่าวขอบคุณประธานและแขกผู้มีเกียรติ
 - บัณฑิตร้องเพลงประจำวิทยาลัย
 - เสร็จพิธี

9. ขั้นตอนการเข้ารับปริญญาบัตร

บัณฑิตทุกท่านควรศึกษาขั้นตอนต่างๆ ให้เข้าใจ เพื่อจะได้ปฏิบัติตนได้อย่างถูกต้องและพร้อมเพรียงกัน ขั้นตอนในการเข้ารับปริญญาบัตรมีดังนี้

9.1 การเข้านั่งประจำที่

- บัณฑิตหญิงรายงานตัวและตั้งแถวสนามหลังอาคารบริหาร วิทยาลัยนานาชาติเซนต์เทเรซา โดยให้เข้าแถวตามลำดับที่กำหนดไว้

- อาจารย์ผู้คุมแถวจะตรวจทานรายชื่อบัณฑิตก่อนเข้าห้องประชุม

- อาจารย์ผู้คุมแถวเดินนำบัณฑิตเข้าห้องประชุม ให้บัณฑิตนั่งประจำที่ตามลำดับที่กำหนดไว้ **ห้าม**สับเปลี่ยนที่นั่งโดยเด็ดขาด ในขณะที่นั่งให้นั่งอย่างสำรวม หากมีปัญหาฉุกเฉินใด ๆ ให้แจ้งอาจารย์ผู้คุมแถว

- รอรับท่านประธานในพิธี

9.2 การต้อนรับประธานในพิธี

- เมื่อขบวนเกียรติยศและประธานมาถึงบริเวณพิธี ให้บัณฑิตยืนขึ้น หันหน้าเข้าหาเส้นทางของประธานในพิธี เมื่อประธานเดินผ่านแถวใดให้แถวนั้นแสดงความเคารพโดยการโค้งคำนับ

9.3 การเข้ารับปริญญาบัตร

- บัณฑิตลุกจากที่นั่งตามการให้สัญญาณจากอาจารย์ผู้คุมแถว ทำความเคารพโดยการโค้งคำนับ และเดินเป็นแถวตามเส้นทางเพื่อขึ้นรับปริญญาบัตร

- อาจารย์ฝ่ายพิธีการ จะกำกับให้บัณฑิตคนแรกที่รับปริญญาและบัณฑิตคนแรกของทุกคณะ ยืนรอที่บันไดทางขึ้นเวที เมื่อครบทีมายืนที่ไม่โครโฟนและทำความเคารพประธาน บัณฑิตจึงเดินขึ้นไปบนเวที


- การเดินบนเวทีนั้น เว้นระยะห่าง 2 ก้าว เมื่อถึงจุดหน้าประธานให้ทำความเคารพ (ผู้หญิงให้ถอนสายบัวแบบสากล ผู้ชายให้โค้งคำนับ) แล้วก้าว 2 ก้าว ก้าวที่ 3 เท้าชิดเข้าไปรับปริญญาบัตร หลังจากนั้นถอยเฉียง 45 องศา 3 ก้าว ขวาทัน เดินลงเวทีเพื่อเดินกลับที่นั่งตามเส้นทางที่กำหนด

9.4 การกล่าวคำปฏิญาณตนและรับโอวาท

- เมื่อพิธีประสาทปริญญาบัตรเสร็จสิ้น และผู้รับปริญญาคนสุดท้ายเดินกลับเข้าที่นั่งแล้ว อาจารย์ผู้ควบคุมแถว จะส่งสัญญาณให้บัณฑิตทุกคนลุกขึ้นยืน เพื่อรับฟังโอวาทจากประธานในพิธี เมื่อจบการให้โอวาท ให้บัณฑิตทำความเคารพพร้อมกัน (ผู้หญิงและผู้ชายใช้โค้งคำนับ)

- ผู้แทนบัณฑิตเดินไปที่ไมโครโฟนที่จัดเตรียมไว้และนำบัณฑิตกล่าวปฏิญาณตน

9.5 การปิดภู เมื่อปฏิญาณตนแล้วให้ผู้สำเร็จการศึกษา ใช้มือซ้ายปิดภู (จากขวามาซ้าย) โดยพร้อมเพรียงกันและนั่งประจำที่



ภาพที่ 13 การปิดภู



9.6 การร้องเพลงวิทยาลัย

หลังจากนายกสภาวิทยาลัยกล่าวขอบคุณประธานและแขกผู้มีเกียรติเรียบร้อยแล้ว อาจารย์และบัณฑิตทุกคน ลูกชั้นยืน พร้อมร้องเพลงวิทยาลัยร่วมกัน

9.7 การส่งประธานในพิธี

เมื่อประธานในพิธีเดินลงจากเวทีเพื่อออกจากห้องประชุม ให้บัณฑิตยืนตรง ขวามือหรือซ้ายมือ ขึ้นหาเส้นทางเดินกลางห้องประชุม เมื่อประธานในพิธีเดินผ่านแถว ให้บัณฑิตแสดงความเคารพโดยการโค้งคำนับและยืนตรงเมื่อขบวนประธานคนสุดท้ายผ่านแถว

10. การเตรียมตัวในการเข้ารับปริญญาบัตร

10.1 บัณฑิตทุกท่านควรศึกษาข้อปฏิบัติต่าง ๆ โดยละเอียดเพื่อที่จะได้เตรียมเครื่องแต่งกายได้อย่างถูกต้องก่อนวันพิธีประสาทปริญญา ซึ่งจะทำการเข้ารับปริญญาบัตรของท่านเป็นไปด้วยความเรียบร้อย

10.2 ตรวจสอบกำหนดการต่าง ๆ ทั้งในวันฝึกซ้อมและในวันพิธีประสาทปริญญาบัตรให้ชัดเจน

10.3 บัณฑิตที่ผ่านการฝึกซ้อมแล้วเท่านั้น จึงจะได้รับอนุญาตให้เข้ารับปริญญาบัตร

10.4 บัณฑิตต้องเตรียมบัตรประชาชนหรือบัตรประจำตัวนักศึกษา เพื่อแสดงในการรายงานตัว

10.5 บัณฑิตควรนัดหมายญาติและผู้ปกครองไว้ล่วงหน้าก่อนเข้าห้องประชุม เนื่องจากจะไม่อนุญาตให้ผู้สำเร็จการศึกษาเดินออกนอกแถว ทั้งนี้เพื่อความเรียบร้อย

10.6 บัณฑิตทุกคน จะต้องเข้ารับการฝึกซ้อมและจัดขบวนบัณฑิตอย่างครบถ้วนตามกำหนดการ

10.7 การแต่งกายในวันรับปริญญาบัตร บัณฑิตจะเข้ารับปริญญาบัตร จะต้องสวมครุยและหมวกวิทยฐานะตามวิทยาลัยกำหนด

10.8 การคืนชุดครุย ให้บัณฑิตคืนชุดครุยวิทยฐานะได้ที่วิทยาลัยโดยตรง กับฝ่ายบริการครุยวิทยฐานะ (ตึกคณะพยาบาลศาสตร์ สำนักงานคณบดีชั้น 2) หรือ ส่งคืนโดยบริษัทขนส่งเอกชน เช่น Flash/Kerry/J&T โดยระบุข้อมูล ชื่อ-นามสกุล และเบอร์โทรศัพท์ติดต่อของท่านให้ชัดเจน ส่งกลับมาที่

คณะพยาบาลศาสตร์ วิทยาลัยนานาชาติเซนต์เทเรซา (คืนชุดครุย)

ที่อยู่ เลขที่ 1 หมู่ 6 ถ.รังสิต-นครนายก คลอง 14

ต.บึงศาล อ.องครักษ์ จ.นครนายก 26120

เบอร์ติดต่อ 082-4632766 , 092-3983292

กรุณาส่งคืนชุดครุยวิทยฐานะ หลังพิธีประสาทปริญญาบัตร ก่อนวันที่ 12 ธันวาคม 2565 หากไม่คืนชุดครุยตามวันที่กำหนดจะถูกยึดเงินมัดจำ จำนวน 1,500 บาท (หนึ่งพันห้าร้อยบาทถ้วน)

11. ข้อปฏิบัติเกี่ยวกับการถ่ายภาพบัณฑิตและมหาบัณฑิต

กำหนดการถ่ายภาพหมู่ คือ ช่วงเช้าของวันซ้อมรับปริญญา ตามลำดับของการถ่ายภาพหมู่ตามประกาศของวิทยาลัย

บัณฑิตผู้เข้ารับปริญญาบัตรที่ประสงค์จะถ่ายภาพหมู่ต้องปฏิบัติดังต่อไปนี้

11.1 รายงานตัวและตั้งแถว (จุดรายงานตัวและจุดตั้งแถว) ตามสถานที่กำหนด โดยมีเจ้าหน้าที่ของแต่ละคณะจะเป็นผู้ดูแลความเรียบร้อยและควบคุมการจัดแถว

11.2 บัณฑิตทุกคนจะต้องสวมครุยวิทยฐานะตามสีของคณะวิชา

11.3 คณะอนุกรรมการฝ่ายฝึกซ้อมและพิธีการจะประกาศเรียกแถว เพื่อรอเข้าถ่ายภาพตามลำดับ บริเวณที่จัดเตรียมไว้ก่อนกำหนดการถ่ายภาพ 30 นาที

11.4 กำหนดเวลาและลำดับการถ่ายภาพหมู่ ให้เป็นไปตามที่อนุกรรมการฝ่ายฝึกซ้อมกำหนด

11.5 กรณีถ่ายภาพหมู่ของคณะผ่านไปแล้ว จะไม่มีการถ่ายภาพซ้ำ/เพิ่มเติมอีก ดังนั้นผู้มาไม่ทันเวลา ที่กำหนดจะไม่ได้ถ่ายภาพหมู่

รายละเอียดของรูปภาพที่บัณฑิตได้รับ

1. ภาพเดี่ยวขณะรับปริญญา (ภาพสี) ขนาด 6"×8" จำนวน 2 ภาพ
2. ภาพเดี่ยวขณะรับปริญญา (ภาพสี) ขนาด 11"×14" จำนวน 1 ภาพ ใส่กรอบเด็มีโก้ พิเศษ (ขอบทอง) 4 ด้าน และปั๊มโลโก้วิทยาลัย และหัวข้อด้วยทองเหลือง
3. ภาพหมู่สีขนาด "12×24" จำนวน 1 ภาพ
พร้อมจัดส่ง และรับประกันกรอบเสียหายอันเกิดจากการจัดส่ง

ภาคผนวก

คำปฏิญาณตน
PLEDGE BY THE GRADUATES

I pledge that / I will remain deeply grateful / all my life, /
for the knowledge and wisdom / that the lecturers and
administrators /

at St Theresa International College / have imparted to me, /
during my time here.

I promise to use / this knowledge and wisdom, /
acquired at St Theresa International College, /

for the benefit of my beloved country, THAILAND, / my KING, /
and all my fellow citizens.

I pledge to do my utmost / to uphold the highest moral standards /
in all my dealings / with my fellow men, / and to strive to always /
set a good example / in everything I do.

I promise to serve my KING / and my Country, THAILAND faithfully, /
all the days of my life, / to actively promote /
the values of good citizenship / at all time, / and to bring honor /
to my family and to myself.

เพลงวิทยาลัย
COLLEGE SONG

The world is a stage, We must play our part;
The scenes may change, Yet we never depart,
From the vision so deeply, Formed in our heart,
Strive we must, for success to last !
Every vision envisaged, Every mission embarked;
Ensuring success is hatched; In unity we march,
Without fear or favor, Strife and envy we push aside,
Seeing only victory in our sight !
We'll march on 'Till the break of dawn;
We'll strive on 'Till skills are honed;
We'll strive on 'Till ta-lents are shown;
Together at St Theresa Inti,
Blue and green are shining brightly; Shoulder to shoulder in unity,
'Till we achieve our des-tiny...!
'Till we achieve our des-tiny...!
'Till we achieve our....
des...ti...ny...!

.....

การจัดขบวนบัณฑิต

ขบวนบัณฑิต

1. ขบวนรื้อวงสี่วิทยาลัย (นักศึกษา 50 คน)

<input type="checkbox"/>	<input type="checkbox"/>	<input type="checkbox"/>	<input type="checkbox"/>	<input type="checkbox"/>
<input type="checkbox"/>	<input type="checkbox"/>	<input type="checkbox"/>	<input type="checkbox"/>	<input type="checkbox"/>
<input type="checkbox"/>	<input type="checkbox"/>	<input type="checkbox"/>	<input type="checkbox"/>	<input type="checkbox"/>
<input type="checkbox"/>	<input type="checkbox"/>	<input type="checkbox"/>	<input type="checkbox"/>	<input type="checkbox"/>
<input type="checkbox"/>	<input type="checkbox"/>	<input type="checkbox"/>	<input type="checkbox"/>	<input type="checkbox"/>

2. ขบวนบัณฑิต

<input type="checkbox"/>	<input type="checkbox"/>	}	คณะมนุษยศาสตร์และสังคมศาสตร์
<input type="checkbox"/>	<input type="checkbox"/>		
<input type="checkbox"/>	<input type="checkbox"/>	}	คณะบริหารธุรกิจ
<input type="checkbox"/>	<input type="checkbox"/>		
<input type="checkbox"/>	<input type="checkbox"/>	}	คณะพยาบาลศาสตร์
<input type="checkbox"/>	<input type="checkbox"/>		
<input type="checkbox"/>	<input type="checkbox"/>	}	คณะสาธารณสุขศาสตร์
<input type="checkbox"/>	<input type="checkbox"/>		
<input type="checkbox"/>	<input type="checkbox"/>	}	คณะศึกษาศาสตร์
<input type="checkbox"/>	<input type="checkbox"/>		

- ให้บัณฑิตเดินเป็นคู่เรียงลำดับจากการลงทะเบียน
- ในขณะที่บัณฑิตเดินเข้าห้องประชุมให้เปิดเพลงมาร์ชวิทยาลัย
- ขบวนรื้อวงวิทยาลัย เมื่อถึงหน้าห้องประชุมให้จัดแถวซุ้มธงเพื่อให้บัณฑิตเดินผ่านเข้าห้องประชุม
- เมื่อบัณฑิตเข้าห้องประชุมแล้ว ให้ขบวนรื้อวงกลับมาหน้าขบวนเกียรติยศอีกครั้ง

ขบวนเกียรติยศ

ขบวนเกียรติยศ

1. ขบวนนำขบวนเกียรติยศ

ตราวิทยาลัย (นักศึกษา 1 คน)

ธงวิทยาลัย (นักศึกษา 1 คน)

ธงสีคณะ 5 คณะ (นักศึกษา 5 คน)

2. ขบวนริ้วธงวิทยาลัย (นักศึกษา 50 คน)

<input type="checkbox"/>	<input type="checkbox"/>	<input type="checkbox"/>	<input type="checkbox"/>	<input type="checkbox"/>
<input type="checkbox"/>	<input type="checkbox"/>	<input type="checkbox"/>	<input type="checkbox"/>	<input type="checkbox"/>
<input type="checkbox"/>	<input type="checkbox"/>	<input type="checkbox"/>	<input type="checkbox"/>	<input type="checkbox"/>
<input type="checkbox"/>	<input type="checkbox"/>	<input type="checkbox"/>	<input type="checkbox"/>	<input type="checkbox"/>
<input type="checkbox"/>	<input type="checkbox"/>	<input type="checkbox"/>	<input type="checkbox"/>	<input type="checkbox"/>

3. ขบวนอาจารย์

<input type="checkbox"/>	<input type="checkbox"/>	}
<input type="checkbox"/>	<input type="checkbox"/>	

รองคณบดี

<input type="checkbox"/>	<input type="checkbox"/>	}
<input type="checkbox"/>	<input type="checkbox"/>	

อาจารย์คณะมนุษยศาสตร์และสังคมศาสตร์

<input type="checkbox"/>	<input type="checkbox"/>	}
<input type="checkbox"/>	<input type="checkbox"/>	

อาจารย์คณะบริหารธุรกิจ

<input type="checkbox"/>	<input type="checkbox"/>	}
<input type="checkbox"/>	<input type="checkbox"/>	

อาจารย์คณะพยาบาลศาสตร์

<input type="checkbox"/>	<input type="checkbox"/>	}
<input type="checkbox"/>	<input type="checkbox"/>	

อาจารย์คณะสาธารณสุขศาสตร์


<input type="checkbox"/>	<input type="checkbox"/>	}
<input type="checkbox"/>	<input type="checkbox"/>	

อาจารย์คณะศึกษาศาสตร์


หมายเหตุ จัดขบวนอาจารย์ หน้าอาคาร Joseph Marie

ขบวนประธานในพิธี

ขบวนประธาน



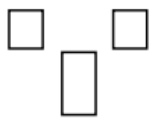
ผู้บริหาร และคณบดี



นายกสภาวิทยาลัยและ
กรรมการสภาวิทยาลัย (10 ท่าน)



ขบวนธงหรือตรา ประธานในพิธี (นักศึกษา 3 คน)



ผู้ติดตามประธาน
ประธาน

หมายเหตุ จัดขบวนประธานในพิธี หน้าอาคารเซนต์แมรี่

แนวปฏิบัติการเว้นระยะห่างทางสังคม (Social Distancing)

การปฏิบัติตนโดยการเว้นระยะห่างทางสังคม เพื่อลดโอกาสการแพร่เชื้อและป้องกันการติดเชื้อ Covid-19 ให้ถือปฏิบัติ ดังนี้

1. บัณฑิตทุกคนให้ตรวจ ATK ด้วยตนเองที่บ้านภายใน 24 ชั่วโมง ก่อนการเข้าร่วมฝึกซ้อมและร่วมพิธีประสาทปริญญาบัตร ในวันที่ 21 และ 23 พฤศจิกายน 2565 และนำผลการตรวจมาแจ้ง ณ จุดลงทะเบียน
2. บัณฑิตลงทะเบียนพร้อมการคัดกรอง Covid 19 และรายงานผลการตรวจ ATK ณ จุดลงทะเบียนบริเวณชั้น 1 ตึกอำนวยการ
3. บัณฑิตสวมหน้ากากอนามัย **สีขาว** ตลอดเวลา ในการเข้าร่วมพิธีซ้อมและพิธีประสาทปริญญาบัตร
4. ในวันที่ 21,23 พฤศจิกายน 2565 ถ้ามีอาการเจ็บคอ ไอ ปวดเมื่อยตามตัว ถ้าวัดอุณหภูมิแล้วมีไข้ 37.5 องศาเซลเซียส หรือมากกว่า ให้พบอาจารย์ฝ่ายรักษาพยาบาลที่จุดลงทะเบียน หรือที่ฝ่ายรักษาพยาบาล (ควรงดการเข้าร่วมพิธี)
5. ผู้ติดตามบัณฑิตทุกคนทั้งในวันฝึกซ้อม และวันประสาทปริญญาบัตรต้องสวมหน้ากากอนามัยตลอดเวลา และขอความร่วมมือให้ผู้ติดตามบัณฑิตที่มีไข้เข้าเขตวิทยาลัย
6. ขอความร่วมมือให้บัณฑิตนำผู้ติดตามบัณฑิตมาเท่าที่จำเป็น เพื่อลดความเสี่ยงของการระบาดของโรค COVID-19

รายงานผลการตรวจ Antigen Test Kit (ATK)

ชื่อ-สกุล รหัสลงทะเบียนบัณฑิต.....
จบการศึกษา ปี พ.ศ..... รุ่นที่..... คณะวิชา.....

วางแผ่นตรวจ ATK

ผลเป็นลบ (ไม่พบเชื้อ)

ผลเป็นบวก (พบเชื้อ)

ข้าพเจ้าขอรับรองว่า ผลการตรวจที่ปรากฏข้างต้นเป็นความจริง

แผนผังการจราจร/ที่จอดรถ พิธีประสาทปริญญาบัตร

